

El encuentro endodóntico
del año

**YO
SALVO
DIENTES**
La endodoncia
predecible

AEDE
Asociación Española de
ENDODONCIA

Jueves 31 de octubre

Auditorio 2		Auditorio 1		Auditorio 2	Salas
10.30-10.45	Recogida documentación				
10.45-12.00	Curso precongreso Microcirugía endodóntica previsible. Dr. Aznar **				
12.00-12.15	PAUSA-CAFÉ				
12.15-13.45	Curso precongreso Microcirugía endodóntica previsible. Dr. Aznar **				
13.45-15.15	Traslado	15.15-16.00	Recogida documentación		
15.15-17.00	Endolab Prácticas 1º turno** (Clínica Odontológica Universidad de Valencia)	16.00-16.45	e-Endodoncia Sr. López	¿Se puede diagnosticar la vitalidad pulpar? La termografía: una alternativa posible Dra. Paredes	Salas 1, 2 y 3. Comunicaciones orales de investigación. Sala 4. Casos clínicos. Sala 6. Presentación de pósteres clínicos***. Sala 7. Presentación de pósteres de investigación***.
17.00-17.30	PAUSA	16.45-17.30	Tratamiento pulpar en dientes permanentes jóvenes* Profa. Fuks	Diagnóstico molecular de la patología pulpar Dra. Brizuela	
17.30-19.15	Endolab Prácticas 2º turno** (Clínica Odontológica Universidad de Valencia)	17.30-18.15	Exposición comercial / pausa-café		


		18.15-19.00	Terapia de la pulpa vital* Prof. Fuks	El microbioma oral y la complejidad microbiológica en Endodoncia Dr. Mira	Salas 1, 2 y 3. Comunicaciones orales de investigación. Sala 4. Casos clínicos. Sala 6. Presentación de pósteres clínicos***. Sala 7. Presentación de pósteres de investigación***.
19.15	Traslado	19.00-19.45	Límites anatómicos e instrumentales del tratamiento del conducto radicular Prof. Pedullà 	Desinfección del conducto radicular Prof. Arias	
		19.45-20.15	Fallas y Endodoncia ¡Esto está que arde! Prof. Mozas		
		20-15	Acto Inauguración /cóctel		















*Traducción simultánea a español.

** La parte practica de este curso se realizará en el Endolab del Máster en Endodoncia de la Universitat de València (Clínica Odontológica) -Calle Gascó, Oliag, 1 (4º piso)-. Se contemplan los desplazamientos entre el Palacio de Congresos y la Clínica Odontológica.

*** Los pósteres clínicos y de investigación, tanto los que hayan sido presentados en las sesiones del jueves por la tarde como los que exponen pero no se defienden, se mostrarán libremente al público en varias pantallas expositoras que se distribuirán por el vestíbulo / exposición comercial durante el Congreso el viernes y el sábado.

Viernes 1 de noviembre

	Auditorio 1	Auditorio 2	Auditorio 3	Sala 1	Sala 2
9.15-10.45	Nuevos instrumentos para la preparación de conductos: TruNatomy* Dr. Radmacher 	<i>Combatiendo</i> 1. Lesiones radiculares: ¿Tratamiento endodóntico, periodontal o ambos? Drs. Durán-Sindreu y Pons	10.00 – 10.45 Casos referidos, ¿un problema, una oportunidad o una pérdida de tiempo? Correcto diagnóstico y correcta instrumentación con MANI-MORITA Dr. Eskurza 	Taller: TALLER : HYFLEX EDM/CM Prof. Pedullà 	Taller: ABC (Concepto de las bases anatómicas) – mi protocolo de modelado Protocolo seguro y predecible Dr. Sousa 
10.45-11.30	Pausa-café / exposición comercial				
			11.30 – 12.15	11.45 – 13.45	11.30 – 12.30





11.30-13.00	El camino para preparar el conducto hasta el final. Drs. Plotino y Grande 	<i>Combati-endo 2.</i> Tratamiento ortógrado <i>versus</i> tratamiento retrógrado. Drs. Liñares y Ruiz	La angiogénesis y revascularización de la pulpa dental humana y su relación con el diagnóstico y terapéutica en endodoncia. Dr. Caviedes 	Taller: Manejo del CBCT-Tomografía Volumétrica en Odontología y Endodoncia. Dr. Malfaz con la colaboración de Drs. Zabalegui y Aza 	Taller I: Obturación termoplástica. Guía para elegir la técnica adecuada en cada caso. Dr. De la Torre  
			12.15 – 13.00 La nueva endodoncia: instrumental martensítico y obturación en frío con materiales biocerámicos Dr. Ambu 		12.30 – 13:30 Taller II: Obturación termoplástica. Guía para elegir la técnica adecuada en cada caso. Dr. De la Torre  
13.00-13.45	Instrumentación endodóntica a la velocidad de la comprensión* Dr. Mc Spadden	Tratamiento térmico versus variación de la geometría. ¿Cuál es nuestra elección? Dr. Mena  	Final de Comunicaciones Orales de investigación		
13.45-15.15			COMIDA / Exposición comercial		
15.15-16.00	Traumatología Dental y Ortodoncia. Pautas clínicas Prof. Ustrell	Reconstrucción es coronales CAD/CAM tras el tratamiento de conductos Dr. Saúco 		Taller: Uso de materiales biocerámicos. Prof. Rodríguez 	Taller: El sistema ROTATE de preparación de conductos Drs. Grande y Plotino 
16.00-16.45	Fracturas coronales: consideraciones clínicas* Prof. Tamse	Endocoronas* Dr. Bottacchiari			
16.45-17.30			PAUSA- CAFÉ / exposición comercial		
17.30-18.15	Fracturas radiculares verticales* Prof. Tamse	Reconstrucción es coronales por técnica indirecta* Dr. Bottacchiari		17.30-18.30 Taller 1 TruNatomy 18.30-19.30 Taller 2 TruNatomy 	Sala 3 Sesión de la <i>Accademia Italiana di Endodonzia</i> Drs. Pedullà y Ambu
18.15-19.00	Traumatismos dentales: lesiones más allá de la pulpa, riesgo vital Dra. Murillo	Cómo se hace el cementado adhesivo de los pernos intrarradiculares			





		Profa. Ceballos			
19.15-20.00		Asamblea de AEDE			

*Traducción simultánea a español.

(Final de los Casos Clínicos pendiente de ubicación en nueva sala).

Sábado 2 de noviembre

	Auditorio 1	Auditorio 2	Auditorio 3	Sala 1	Sala 2	Sala 3
9.15-10.00	Materiales biocerámicos: posibilidades terapéuticas, estado actual de la investigación* Prof. Marques	Implicaciones periodontales en la terapéutica endodóntica y su manejo clínico Dr. Llambés	Sesión para Higienistas dentales. Higienista Dental: colaboración esencial en la consulta de Endodoncia. Principios y consideraciones de aplicación práctica. Dra. Hernández	Taller: Manejo de conductos curvos y anatomías complejas. Práctica realizada con microscopio. Dr. Caviedes 	Taller de CAD-CAM Drs. Martín Jiménez y Saúco 	
10.00 - 10.45	Desarrollo de los nuevos materiales hidráulicos basados en silicatos I* Profa. Camilleri	Importancia de la Tomografía Volumétrica – CBCT en Traumatología Dento-Alveolar Dr. Malfaz 				10.00-11.00 Taller 3 TruNatomy 11.00-12.00 Taller 4 TruNatomy 12 a 13 Taller 5 TruNatomy 
10.45 - 11.30	PAUSA- CAFÉ / exposición comercial					
11.30 - 12.15	Desarrollo de los nuevos materiales hidráulicos basados en silicatos II* Profa. Camilleri	Microcirugía endodóntica basada en la eficiencia. Dr. Aznar	Sesión para Higienistas Dentales: Cuatro manos y un solo tratamiento. Importancia del equipo en Endodoncia.	Taller: Reflex Smart: una instrumentación inteligente para un tratamiento predecible Dr. Zubizarreta	Taller de instrumental martensítico y obturación en frío con materiales biocerámicos Dr. Ambu	

12.15 - 13.00	<p>Biocompatibilidad y bioactividad de los nuevos materiales endodónticos. Prof. Rodríguez</p> 	<p>Biopsia en Endodoncia ¿Cuándo, cómo y por qué? Prof. Vera</p>	Dra. Folguera	 		
13.00 - 13.45	<p>Obtención del sistema de conductos radiculares. Estado actual y perspectivas de futuro* Dr. Mannocci</p>	<p>Criterios actuales para el uso de antibióticos en Endodoncia Dra. Martín González</p>				
13.45 - 15.15	COMIDA / Exposición comercial					
15.15 - 16.45	<p>SESIÓN INTERACTIVA «No te quedes con la duda»** Prof. Garcia Barbero, Dra. Martín Jiménez y Prof. Cisneros</p>	<p>Debate sobre las especialidades odontológicas. Situación de la Endodoncia. Participarán: Dr. Miñana (Presidente de AEDE), Dr. Montero (Presidente del Colegio de Madrid), Prof. Giner (Secretario de la Conferencia de Decanos).</p>	<p>Sesión conjunta para dentistas e higienistas. Conoce los secretos de la fotografía clínica en Endodoncia. Dr. Cardona</p>			
16.45 - 17.45	<p>Presentación del Congreso AEDE 2020. Dra. Pérez. Entrega de premios a las Comunicaciones. Nominación como Miembro Honorario de AEDE al Dr. McSpadden. Homenaje a expresidentes de AEDE y a expresidentes de congresos anteriores. Memorial al Dr. Rafael Miñana Laliga Clausura del Congreso</p>					
21.30	Endofiesta					

*Traducción simultánea a español.

** Esta sección está abierta a la participación. Hasta el 22 de septiembre abierto plazo para proposición de dudas, temas, cuestiones debatidas, etc. Después se realizará una selección de temas

y se presentarán casos relativos a los mismos y los ponentes discutirán con los asistentes que dispondrán de mandos a distancia para interactuar, tras lo cual, el/la ponente hará un comentario final.